

Relatório Analítico dos Investimentos em dezembro, 4º trimestre e ano de 2018



Carteira consolidada de investimentos - base (Dezembro / 2018)

Produto / Fundo	Resgate	Carência	Saldo	Particip. S/ Total	Cotistas	% S/ PL do Fundo	RESOLUÇÃO - 3.922
CAIXA BRASIL IRF-M 1 TÍTULOS PÚBLICOS FI RENDA F...	D+0	Não há	4.465.818,21	68,78%	1.477	0,02%	Artigo 7º, Inciso I, Alínea ' b '
CAIXA BRASIL FI RENDA FIXA REFERENCIADO DI LP	D+0	Não há	459.949,54	7,08%	827	0,01%	Artigo 7º, Inciso IV, Alínea ' a '
CAIXA BRASIL GESTÃO ESTRATÉGICA FIC RENDA FIXA	D+0	Não há	1.221.395,19	18,81%	345	0,04%	Artigo 7º, Inciso IV, Alínea ' a '
CAIXA BRASIL TÍTULOS PÚBLICOS FI RENDA FIXA LP	D+0	Não há	337.906,39	5,20%	425	0,01%	Artigo 7º, Inciso IV, Alínea ' a '
CAIXA PRÁTICO FIC RENDA FIXA CURTO PRAZO	D+0	Não há	7.686,01	0,12%	15.289	0,00%	Artigo 7º, Inciso IV, Alínea ' a '
DISPONIBILIDADES FINANCEIRAS	D+0		111.788,57	1,72%		0,00%	DF - Artigo 6º
Total para cálculo dos limites da Resolução			6.492.755,34				
DISPONIBILIDADES FINANCEIRAS			111.788,57				Artigo 6º
PL Total			6.604.543,91				

Enquadramentos na Resolução 3.922/2010 e Política de Investimento (RENDA FIXA) - base (Dezembro / 2018)

Artigos - Renda Fixa	Resolução	Carteira \$	Carteira	Estratégia de Alocação - 2018			GAP Superior
				Inf	Alvo	Sup	
Artigo 7º, Inciso I, Alínea ' b '	100,00%	4.465.818,21	68,78%	0,00%	0,00%	0,00%	-4.465.818,21
Artigo 7º, Inciso IV, Alínea ' a '	40,00%	2.026.937,13	31,22%	0,00%	0,00%	0,00%	-2.026.937,13
Total Renda Fixa	100,00%	6.492.755,34	100,00%	0,00%	0,00%	0,00%	



RENDA FIXA 6.492.755,34

Enquadramentos na Resolução 3.922/2010 e Política de Investimento (RENDA VARIÁVEL E EXTERIOR) - base (Dezembro / 2018)

Artigos - Renda Variável	Resolução	Carteira \$	Carteira	Estratégia de Alocação - 2018			GAP Superior
				Inf	Alvo	Sup	
Total Renda Variável	30,00%	0,00	0,00%	0,00%	0,00%	0,00%	



■ 7º I b ■ 7º IV a

Enquadramentos na Resolução 4.604 por Gestores - base (Dezembro / 2018)

Gestão	Valor	% S/ Carteira	% S/ PL Gestão
CAIXA ECONÔMICA FEDERAL	6.492.755,34	100,00	0,00

Artigo 14º - O total das aplicações dos recursos do regime próprio de previdência social em fundos de investimento e carteiras administradas não pode exceder a 5% (cinco por cento) do volume total de recursos de terceiros gerido por um mesmo gestor ou por gestoras ligadas ao seu respectivo grupo econômico, assim definido pela CVM em regulamentação específica. (NR)

Estratégia de Alocação para os Próximos 5 Anos

Artigos	Estratégia de Alocação - 2018		Limite Inferior (%)	Limite Superior (%)
	Carteira \$	Carteira %		

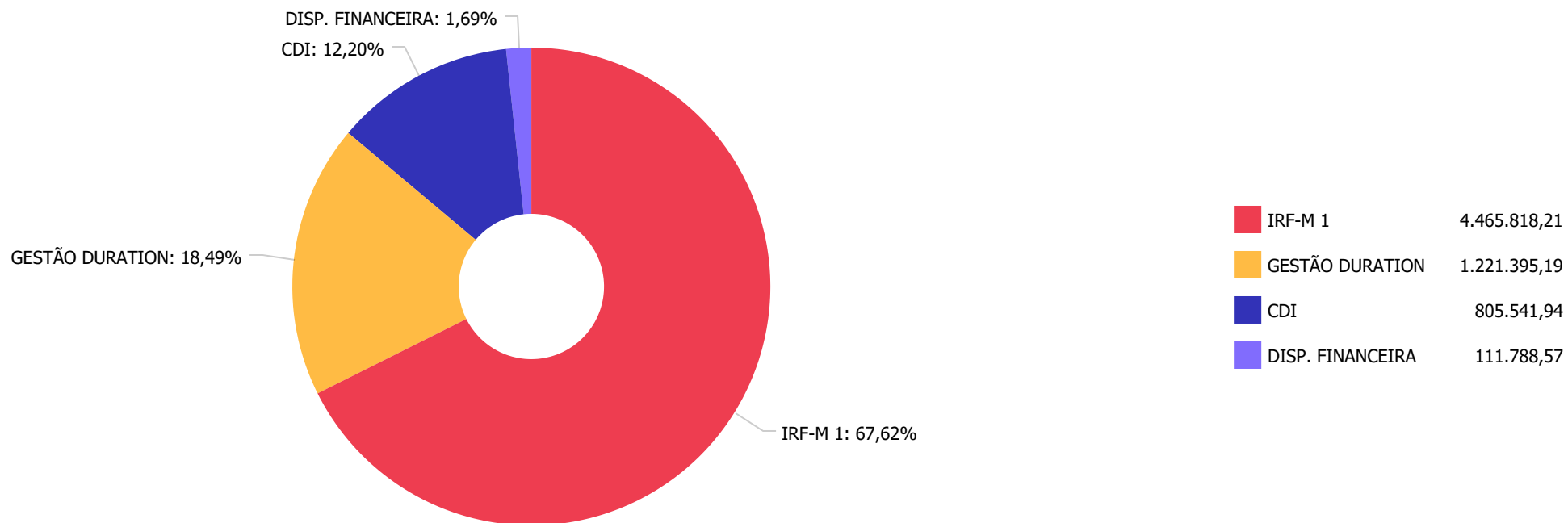
Retorno dos investimentos e Benchmark's de ativos no mês de Dezembro/2018 - RENDA FIXA

	Mês	Ano	3M	6M	12M	24M	VaR Mês	Volatilidade 12M
IRF-M 1 (Benchmark)	0,56%	6,97%	2,03%	3,78%	6,97%	18,87%	-	-
CAIXA BRASIL IRF-M 1 TÍTULOS PÚBLICOS FI RENDA FIXA	0,54%	6,81%	2,02%	3,74%	6,81%	18,48%	0,04%	0,01%
CDI (Benchmark)	0,49%	6,42%	1,54%	3,15%	6,42%	16,98%	-	-
CAIXA BRASIL TÍTULOS PÚBLICOS FI RENDA FIXA LP	0,48%	6,18%	1,50%	3,06%	6,18%	16,70%	0,01%	0,00%
CAIXA BRASIL FI RENDA FIXA REFERENCIADO DI LP	0,48%	6,23%	1,51%	3,06%	6,23%	16,79%	0,01%	0,00%
CAIXA PRÁTICO FIC RENDA FIXA CURTO PRAZO	0,09%	1,26%	0,29%	0,59%	1,26%	5,97%	0,00%	0,00%

Distribuição dos ativos por Administradores - base (Dezembro / 2018)



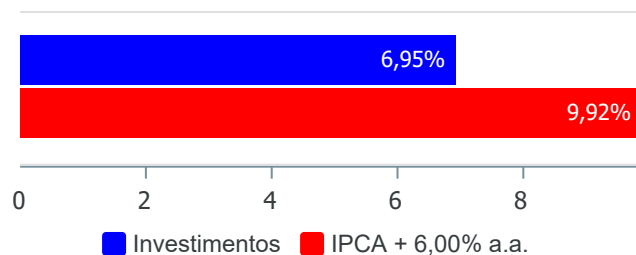
Distribuição dos ativos por Sub-Segmentos - base (Dezembro / 2018)



Retorno e Meta de Rentabilidade acumulados no ano de 2018

Mês	Saldo Anterior	Aplicações	Resgates	Saldo no Mês	Retorno	Retorno Acum	Retorno Mês	Retorno Acum	Meta Mês	Meta Acum	Gap Acum	VaR
Janeiro	4.177.481,67	0,00	0,00	4.201.281,64	23.799,97	23.799,97	0,57%	0,57%	0,80%	0,80%	71,08%	0,09%
Fevereiro	4.201.281,64	0,00	0,00	4.223.294,03	22.012,39	45.812,36	0,52%	1,10%	0,74%	1,55%	70,94%	0,07%
Março	4.223.294,03	0,00	0,00	4.249.719,30	26.425,27	72.237,63	0,63%	1,73%	0,58%	2,13%	81,11%	0,11%
Abril	4.249.719,30	0,00	0,00	4.270.512,97	20.793,67	93.031,30	0,49%	2,23%	0,71%	2,85%	78,01%	0,06%
Mai	4.270.512,97	0,00	0,00	4.280.054,05	9.541,08	102.572,38	0,22%	2,46%	0,89%	3,77%	65,15%	0,26%
Junho	4.280.054,05	0,00	0,00	4.301.279,30	21.225,25	123.797,63	0,50%	2,96%	1,75%	5,59%	53,03%	0,61%
Julho	4.301.279,30	1.507.419,32	0,00	5.849.674,50	40.975,88	164.773,51	0,71%	3,69%	0,84%	6,48%	56,97%	0,24%
Agosto	5.849.674,50	300.000,00	300.000,00	5.871.057,49	21.382,99	186.156,50	0,37%	4,07%	0,44%	6,95%	58,56%	0,33%
Setembro	5.871.057,49	183.715,85	0,00	6.089.570,96	34.797,62	220.954,12	0,57%	4,67%	0,92%	7,93%	58,82%	0,20%
Outubro	6.089.570,96	94.346,01	0,00	6.245.685,27	61.768,30	282.722,42	1,00%	5,71%	0,96%	8,97%	63,66%	0,31%
Novembro	6.245.685,27	540.278,67	448.640,78	6.368.369,82	31.046,66	313.769,08	0,49%	6,23%	0,25%	9,25%	67,37%	0,21%
Dezembro	6.368.369,82	878.956,91	798.039,75	6.492.755,34	43.468,36	357.237,44	0,67%	6,95%	0,61%	9,92%	70,03%	0,15%

Investimentos x Meta de Rentabilidade



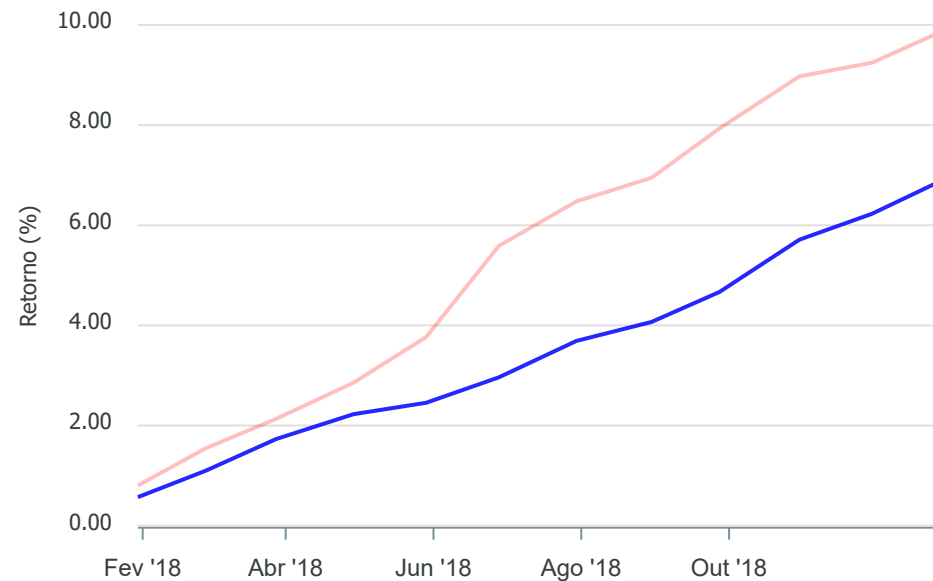
Gráficos ilustrativos de Evolução Patrimonial e indicadores

Evolução do Patrimônio



Comparativo

ANO 36M



- Investimentos Meta de Rentabilidade CDI IMA-B
- IMA-B 5 IMA-B 5+ IMA Geral IRF-M IRF-M 1
- IRF-M 1+ Ibovespa IBX SMLL IDIV
- Investimentos Meta de Rentabilidade CDI IMA-B
- IMA-B 5
- IMA-B 5+ IMA Geral IRF-M IRF-M 1 IRF-M 1+
- Ibovespa IBX SMLL IDIV

Retorno dos Investimentos após as movimentações (aplicações e resgates) no mês de Dezembro/2018

FUNDOS DE RENDA FIXA

Ativos Renda Fixa	Saldo Anterior	Aplicações	Resgates	Saldo Atual	Retorno (R\$)	Retorno (%)	(%) Instit	Var - Mês
CAIXA BRASIL IRF-M 1 TÍTULOS PÚBLICOS FI RENDA FIX...	4.441.728,52	0,00	0,00	4.465.818,21	24.089,69	0,54%	0,54%	0,04%
CAIXA BRASIL TÍTULOS PÚBLICOS FI RENDA FIXA LP	336.279,87	0,00	0,00	337.906,39	1.626,52	0,48%	0,48%	0,01%
CAIXA BRASIL FI RENDA FIXA REFERENCIADO DI LP	457.747,83	0,00	0,00	459.949,54	2.201,71	0,48%	0,48%	0,01%
CAIXA PRÁTICO FIC RENDA FIXA CURTO PRAZO	91.663,30	713.956,91	798.039,75	7.686,01	105,55	0,01%	0,09%	0,00%
Total Renda Fixa	5.327.419,52	713.956,91	798.039,75	5.271.360,15	28.023,47	0,53%		0,04%

Retorno dos Investimentos após as movimentações (aplicações e resgates) no 4º Trimestre/2018

FUNDOS DE RENDA FIXA

Ativos Renda Fixa	Saldo Anterior	Aplicações	Resgates	Saldo Atual	Retorno (R\$)	Retorno (%)	(%) Instit
CAIXA BRASIL IRF-M 1 TÍTULOS PÚBLICOS FI RENDA FIX...	4.283.747,56	94.346,01	0,00	4.465.818,21	87.724,64	2,00%	2,02%
CAIXA BRASIL FI RENDA FIXA REFERENCIADO DI LP	453.125,46	0,00	0,00	459.949,54	6.824,08	1,51%	1,51%
CAIXA BRASIL TÍTULOS PÚBLICOS FI RENDA FIXA LP	332.906,33	0,00	0,00	337.906,39	5.000,06	1,50%	1,50%
CAIXA PRÁTICO FIC RENDA FIXA CURTO PRAZO	0,00	1.254.235,58	1.246.680,53	7.686,01	130,96	0,01%	0,29%
				Total Renda Fixa	99.679,74	1,93%	

Retorno dos Investimentos após as movimentações (aplicações e resgates) no ano de 2018

FUNDOS DE RENDA FIXA

Ativos Renda Fixa	Saldo Anterior	Aplicações	Resgates	Saldo Atual	Retorno (R\$)	Retorno (%)	(%) Instit
CAIXA BRASIL IRF-M 1 TÍTULOS PÚBLICOS FI RENDA FIX...	3.714.327,11	485.481,18	0,00	4.465.818,21	266.009,92	6,33%	6,81%
CAIXA BRASIL TÍTULOS PÚBLICOS FI RENDA FIXA LP	318.250,19	0,00	0,00	337.906,39	19.656,20	6,18%	6,18%
CAIXA BRASIL FI RENDA FIXA REFERENCIADO DI LP	144.904,37	300.000,00	0,00	459.949,54	15.045,17	3,38%	6,23%
CAIXA PRÁTICO FIC RENDA FIXA CURTO PRAZO	0,00	1.254.235,58	1.246.680,53	7.686,01	130,96	0,01%	1,26%
				Total Renda Fixa	300.842,25	6,05%	

Disclaimer

Este documento (caracterizado como relatório, parecer ou análise) foi preparado para uso exclusivo do destinatário, não podendo ser reproduzido ou distribuído por este a qualquer pessoa sem expressa autorização da empresa. As informações aqui contidas são somente com o objetivo de prover informações e não representa, em nenhuma hipótese, uma oferta de compra e venda ou solicitação de compra e venda de qualquer valor mobiliário ou instrumento financeiro. Trata-se apenas uma OPINIÃO que reflete o momento da análise e são consubstanciadas em informações coletadas em fontes públicas e que julgamos confiáveis.

A utilização destas informações em suas tomadas de decisão e consequentes perdas e ganhos não nos torna responsáveis diretos. As informações aqui contidas não representam garantia de exatidão das informações prestadas ou julgamento sobre a qualidade delas, e não devem ser consideradas como tais.

As informações deste documento estão em consonância com as informações sobre os produtos mencionados, entretanto não substituem seus materiais oficiais, como regulamentos, prospectos de divulgação e outros. É recomendada a leitura cuidadosa destes materiais, com especial atenção para as cláusulas relativas ao objetivo, aos riscos e à política de investimento dos produtos. Todas as informações podem ser obtidas com o responsável pela distribuição, gestão ou no site da CVM (Comissão de Valores Mobiliários).

Sua elaboração buscou atender os objetivos de investimentos do cliente, considerando a sua situação financeira e seu perfil.

A rentabilidade obtida no passado não representa garantia de rentabilidade futura e os produtos estruturados e/ou de longo prazo possuem, além da volatilidade, riscos associados à sua carteira de crédito e estruturação. Os riscos inerentes aos diversos tipos de operações com valores mobiliários de bolsa, balcão, nos mercados de liquidação futura e de derivativos, podem resultar em perdas aos investimentos realizados, bem como o inverso proporcionalmente. Todos e qualquer outro valor exibido está representado em Real (BRL) e para os cálculos, foram utilizadas observações diárias, sendo sua fonte o Sistema Quantum Axis e a CVM.

A contratação de empresa de consultoria de valores mobiliários para a emissão deste documento não assegura ou sugere a existência de garantia de resultados futuros ou a isenção de risco. Cabe a consultoria de valores mobiliários a prestação dos serviços de orientação, recomendação e aconselhamento, de forma profissional, independente e individualizada, sobre investimentos no mercado de valores mobiliários, cuja adoção e implementação sejam exclusivas do cliente.

Na apuração do cálculo de rentabilidade da carteira de investimentos são considerados os recursos descritos no art. 6º da Resolução CMN nº 3.922/2010, provenientes do recolhimento das alíquotas de contribuição dos servidores, exclusivamente com finalidade previdenciária, excluindo qualquer tipo de recurso recebidos com finalidade administrativa, em consonância com a Portaria nº 402/2008, art. 15, inciso III, alínea "a".

Os RPPS devem estar adequados às normativas pertinentes e principalmente a Portaria nº 519, de 24 de agosto de 2011 e suas alterações, além da Resolução CMN nº 3.922 de 25 de novembro de 2010 e suas alterações, que dispõem sobre as aplicações dos recursos financeiros dos Regimes Próprios de Previdência Social, instituídos pela União, Estados, Distrito Federal e Municípios e dá outras providências.